

Anleitung zur Anmeldung an den weiterführenden Schulen über das Portal Schüler Online

1.

1. Rufe in deinem Browser die Seite „schueleranmeldung.de“ auf. Du siehst nun folgende Internetseite.



schueleranmeldung.de/ProdB/Startseiten/login.aspx



Bitte schauen Sie sich das unten verlinkte YOUTUBE-VIDE

WOHER BEKOMME ICH MEIN PASSWORT? | Wenn Ihre Schule an Schüler Online teilnimmt erhalten Sie - in der Regel mit der Halbjahreszeugnis weiterfüh

TECHNISCHER SUPPORT | Kontaktieren Sie den Support bitte AUSSCHLIEßLICH BE

Loginbereich für Schüler*innen

Die **Zugangsdaten für Schüler Online** erhalten Sie in der Regel von der Schule, die Sie aktuell besuchen.

Vorname*

Nachname*

Geburtsdatum*

Passwort

anzeigen

Einloggen

Passwort vergessen

Sie haben **noch keine Zugangsdaten?**

Neues Schüler Online-Konto anlegen

2.



Gib in das Anmeldefenster deinen vollständigen Namen ein. Schreibe ihn so, wie er auf dem Bogen mit deinem Kennwort steht.

Schreibe das Datum vollständig, z. B. 29.01.2004.

Gib dein Passwort ein. Achte auf die Groß-Kleinschreibung.

Klicke auf Einloggen.



Neues Passwort anlegen

Legen Sie nun Ihr persönliches Passwort fest

Die mit einem Sternchen (*) markierten Felder sind Pflichtfelder. Wir empfehlen Ihnen dringend, ein Passwort zu wählen, das Sie nicht zuvor verwendet haben, nachdem Sie den Account erstellt haben.

Folgende **Passwortkriterien** sind einzuhalten:

- Mindestens 8 Zeichen lang sein
- Mindestens einen Großbuchstaben enthalten
- Mindestens einen Kleinbuchstaben enthalten
- Mindestens eine Zahl enthalten
- Mindestens ein Sonderzeichen enthalten

Neues Passwort*

Passwort wiederholen*

3.

←

Du musst zunächst ein neues Passwort anlegen.

Schreibe es auf oder speichere das Kennwort, z.B. in deinem Handy.

Achte darauf, dass du immer darauf zugreifen kannst.

Speichern

Neues Passwort anlegen

4.


Klicke „Weiter zur Ausgangsseite“ an.

↓

Weiter zur Ausgangsseite

5.


Kontrolliere deine persönlichen Daten!




Klicke dann „Nächster Schritt“ an.

[Persönliche Daten](#)
[Erziehungsberechtigte/r](#)
[Migrationshintergrund](#)

Ihre Daten - Persönliche Daten




Da Ihr Konto von Ihrer Schule angelegt wurde, können Sie diese Daten nicht verändern. Sie können jedoch Ihre E-Mail-Adresse ändern. Die Angabe Ihrer E-Mail-Adresse ist wichtig, weil Sie darüber Ihr Passwort zurücksetzen können. Bitte überprüfen Sie Ihre persönlichen Daten.

Nächster Schritt 


6.

Kontrolliere die Daten „Erziehungsberechtigte/r“.




Klicke dann „Nächster Schritt“ an.

Ihre Daten - Erziehungsberechtigte/r




Die Daten der Erziehungsberechtigten einsehen. Da Ihr Konto von Ihrer Schule angelegt wurde, können Sie in der Regel nur die Informationen in den Felder "Anrede", "Vorname" und "Sorgeberechtigt" ändern. Wenn Sie diese Informationen ändern möchten, wenden Sie sich bitte direkt an Ihre Schule.

Nächster Schritt 

7.

Prüfe, ob ein „Migrationshintergrund“ vorliegt. Dieser ist vorhanden, sobald ein Elternteil im Ausland geboren wurde. Deine Schule hat diese Angaben bereits eingetragen.



Klicke dann „Nächster Schritt“ an.

[Erziehungsberechtigte/r](#)
[Migrationshintergrund](#)
[Förderbedarf](#)
[Letzte Tätigkeit](#)

Migrationshintergrund



Da Ihr Konto von Ihrer Schule angelegt wurde, können Sie diese Daten nicht verändern, falls Ihre Schule bereits Angaben getätigt hat. Wenn Sie keine Angaben vorliegen, können Sie die Daten hier erfassen.

Nächster Schritt 



8.



Gib an, ob ein sonderpädagogischer Förderbedarf besteht. Deine Schule hat diese Angaben bereits eingetragen.

Klicke dann „Nächster Schritt“ an.

Erziehungsberechtigte/r

Migrationshintergrund

Förderbedarf

Letzte Tätigkeit

Sonderpädagogischer Förderbedarf

Nächster Schritt



schüler
online



Persönliche Daten

Erziehungsberechtigte/r

Migrationshintergrund

Förderbedarf

Schulbesuch

Ihre Daten - Aktuelle Schule



Da Ihr Konto von Ihrer Schule angelegt wurde, können Sie die Schule nicht verändern. Bitte ergänzen Sie Ihre Klasse.

Die mit einem Sternchen (*) markierten Felder sind Pflichtfelder und müssen ausgefüllt werden.

Ihre Schule:

Neunkirchen-Seelscheid, Gesamtschule der Gemeinde

Bitte geben Sie den Namen Ihrer Klasse ein
(z.B. "10a")*

10e



Vorheriger Schritt

9.

Es erscheint ein Fenster mit Angaben zu deiner Schule und deiner Klasse.



Klicke „Nächster Schritt“ an.

Nächster Schritt



10.

Es erscheint ein Fenster mit Angaben zu deinem voraussichtlichen Abschluss (deiner Qualifikation). Prüfe die Angaben. Welchen Abschluss willst du am Ende der Klasse 10 erreichen?

Trage diesen Abschluss ein, z.B.

Mittlerer Schulabschluss (Fachoberschulreife = FOR)

oder

Mittlerer Schulabschluss (Fachoberschulreife = FOR-Q) mit Qualifikationsvermerk zum Besuch einer Oberstufe.



Klicke „Nächster Schritt“ an.

schüler
online 



Persönliche Daten

Erziehungsberechtigte/r

Migrationshintergrund

Förderbedarf

Ihre Daten - Ihre Qualifikationen



Schüler Online bietet Ihnen Anmeldeöglichkeiten, die genau zu Ihren Qualifikationen passen. Bitte tragen Sie hier ein, welche **schulischen Qualifikationsangebote** auf den folgenden Seiten ist von Ihren Angaben auf diese

Die mit einem Stern (*) markierten Felder sind **Pflichtfelder** und müssen

Wenn Sie Ihren Schulabschluss nicht verändern können, wurden Sie von Ihrer Schule bestätigt. Nehmen Sie bitte zu Ihrer S

Welchen Schulabschluss haben Sie erreicht
oder werden Sie bald erreichen? *

Mittlerer Schulabschluss (Fachoberschulreife)



Vorheriger Schritt

Nächster Schritt



11.

Es erscheint ein Fenster, in dem du angeben musst, wohin du nach Klasse 10 gehen möchtest. Klicke an, ob du dich an einem Berufskolleg oder für die gymnasiale Oberstufe anmelden möchtest.

HINWEIS

Wenn du Schüler/in der Gesamtschule Neunkirchen-Seelscheid bist, meldest du dich persönlich an. Schüler und Schülerinnen anderer Schulen finden weitere Informationen zur Anmeldung auf unserer Homepage.



Klicke „Nächster Schritt“ an.

Schüler Online - Schulanmeldung einfach online

Willkommen bei Schüler Online. Hier können Sie sich einfach online zur Berufsschule anmelden oder sich für einen Teil-

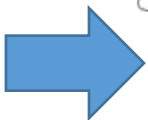


Es werden Ihnen Anmeldeöglichkeiten abhängig von Ihrer Qualifikation **Mittlerer Schulabschluss (Fachoberschulreife) mit Qualifikat** bzw. erworbenen Schulabschluss sowie Ihre beruflichen Kenntnisse in Ihren Stammdaten bearbeiten. Wählen Sie hierzu den

Bitte wählen Sie aus, was Sie als nächstes tun möchten.

Ich möchte mich im folgenden Bundesland für einen Bildungsgang anmelden:

Nordrhein-Westfalen



- Bewerben an einem Berufskolleg**
Sie möchten sich weiterqualifizieren und einen höheren Schulabschluss erwerben? Hier können Sie sich für die Bildung sind nur innerhalb der jeweiligen Anmeldezeitfenster möglich. Die Bildungsangebote der Gymnasialen Oberstufe (Abitur) (für Bewerber*innen mit beruflichen Kenntnissen) finden Sie unter den folgenden Punkten.
- Bewerben für die gymnasiale Oberstufe (Berufskollegs, Gesamtschulen, Gymnasien)**
Ihr Ziel ist das Abitur? Hier können Sie sich für die Gymnasiale Oberstufe an Gesamtschulen, Gymnasien und Berufskolleg jeweiligen Anmeldezeitfenster möglich.
- Bewerben für einen Bildungsgang an einem Weiterbildungskolleg oder einer Volkshochschule** (Tages- oder Abendschule)
Sie möchten sich an einer Volkshochschule oder einem Weiterbildungskolleg weiterqualifizieren? Hier können Sie sich für die Volkshochschulen bewerben. Bewerbungen sind zum Teil auch außerhalb des Anmeldezeitfensters möglich.
- Anmelden zur Berufsschule oder für Berufsbildende Maßnahmen** (Ausbildungsvorbereitung in Teilzeit)
Sie haben einen Ausbildungsvertrag unterschrieben? Hier können Sie sich für die Berufsschule anmelden. Anmeldungen für berufsbildende Maßnahmen bewerben, wenn dies mit dem Jobcenter/der Agentur für Arbeit so abgestimmt wurde.

Nächster Schritt



12.

Es erscheint ein Fenster, in dem du angeben musst, in welchem Kreis die Schule liegt, an der du dich anmelden möchtest. Klicke auf „Ja“, denn du weißt, ob du nach Hennef, Troisdorf oder Siegburg (hierzu gehört auch die Zweigstelle Neunkirchen-S,) gehen möchtest. Klicke die richtige Schule an.



Klicke „Nächster Schritt“ an.

Anmeldung zum Berufskolleg (ohne Berufliches Gymnasium, Fac



Bitte wählen Sie die **Region** aus, in der Sie sich für ein Bildungsangebot bewerben möchten. Wenn Sie bei der untenstehenden Frage mit **Ja** beantworten. Falls Sie **Nein** auswählen können Sie zunächst das passende Angebot wählen. Die Online-Bewerbungen an den weiterführenden Schulen **des Rhein-Sieg-Kreises** sind

In welchem Kreis welcher Stadt möchten Sie sich anmelden?*

Rhein-Sieg-Kreis (incl. Bonn-Duisdorf)

Ist Ihr **Kreis / Ihre kreisfreie Stadt** nicht in der Liste aufgeführt? Hier werden nur die Kreise und kreisfreien Städte **teilnehmen**. Ist Ihr Kreis / Ihre kreisfreie Stadt nicht aufgeführt, wenden Sie sich **bitte direkt an die Schule**, an der Sie sich bewerben wollen.

Wissen Sie bereits an welcher Schule Sie sich bewerben wollen?*

Ja

Nein

Auswahl

Berufskollegs

- Bonn-Duisdorf, Berufskolleg des Rhein-Sieg-Kreises
- Hennef (Sieg), Carl-Reuther-Berufskolleg des Rhein-Sieg-Kreises
- Siegburg, Berufskolleg des Rhein-Sieg-Kreises
- Siegburg, Berufskolleg des Rhein-Sieg-Kreises, Teilstandort Eitorf
- Siegburg, Berufskolleg des Rhein-Sieg-Kreises, Teilstandort Neunkirchen-Seelscheid
- Troisdorf, Georg-Kerschensteiner-Berufskolleg des Rhein-Sieg-Kreises

Nächster Schritt



13.

Nun gibst du den Lehrgang an, für den du dich anmelden möchtest. Diesen kennst du durch die Berufsberatung.

Wende dich mit Fragen an deinen Berufsberater, Herrn Lohr oder Frau Löhr, oder Herrn Leuffen.



Klicke „Nächster Schritt“ an.

| | |
|-----------------------|---|
| Auswahl | Ausbildungsvorbereitung (einjährig in Vollzeitform IFK, SOB, QA) |
| <input type="radio"/> | Bau und Holztechnik |
| <input type="radio"/> | Ernährungs- und Versorgungsmanagement |
| <input type="radio"/> | Farbtechnik und Raumgestaltung |
| <input type="radio"/> | Metalltechnik |
| Auswahl | Berufsfachschule - zweijährig (Berufsabschluss Kinderpfleger/-in, S... |
| <input type="radio"/> | Assistent/-in Ernährung & Versorgung, Schwerpunkt Service |
| Auswahl | Höhere Berufsfachschule - staatlich geprüfte/r Assistent/in |
| <input type="radio"/> | Informationstechnische/r Assistent/in |
| Auswahl | Höhere Berufsfachschule / Höhere Handelsschule |
| <input type="radio"/> | Bau- u. Holztechnik |
| <input type="radio"/> | Elektrotechnik / Automatisierungstechnik |
| <input type="radio"/> | Ernährung u. Hauswirtschaft |
| <input type="radio"/> | Informations- und Kommunikationstechnik |

Nächster Schritt




14.

Prüfe deine Angaben bzw. deinen
Ausbildungswunsch. Bestätige die
Datenschutzerklärung!



Klicke „Nächster Schritt“ an.

Anmeldung zum



Hennef (Sieg), Carl-Reuther-Berufskolleg des Rhein-Sieg-Kreises

Ausbildungswunsch

Berufsfachschule (zweijährig / berufliche Kenntnisse + FHR)
zweijährige Höhere Berufsfachschule - Bau- und Holztechnik
(berufliche Kenntnisse und FHR)

Dauer

24 Monate

- Ich habe die [Datenschutzerklärung](#), das [Informationsblatt zur Verarbeitung personenbezogener I](#) einverstanden.



Vorheriger Schritt

Nächster Schritt



15.

ACHTUNG

Auf der letzten Seite ist angegeben, welche Unterlagen du ausdrucken bzw. ergänzen und per Post an die neue Schule schicken musst.



GESCHAFFT!

Sie haben Ihre Bewerbung erfolgreich abgegeben!

Ihre Bewerbung wurde **erfolgreich an die Schule übermittelt**.

Sie müssen Ihr Bewerbungsformular und die benötigten Unterlagen bei der Schule einreichen. Klicken Sie zum Herunterladen des Bewerbungsformulars auf **'Bewerbungsformular ausdrucken'**.

Für Ihre Anmeldung müssen noch **folgende Unterlagen eingereicht und Hinweise beachtet** werden:

verbindlich einzureichende Unterlagen:

Fotokopie vom Halbjahreszeugnis Klasse 10 und vom Jahreszeugnis Klasse 9 bzw. Fotokopie des Abschlusszeugnisse
Halbjahreszeugnis
Tabellarischer Lebenslauf
Passbild

falls vorhanden:

Nachweise aus dem Berufswahlpass plus, insbesondere die Anschlussvereinbarung, oder vergleichbare Unterlagen
Nachweis über eine abgelegte Sprachenprüfung anstelle von Englisch

Bewerbungsformular ausdrucken

